

WIND Die Familie der hohen Drehstühle



TECHNISCHE INFORMATIONEN

Arten

- Hohen Drehstühle

Sitz

- Fix
- Unterer Teil (innen und außen) aus PP (Polypropylen);
- Schaum aus Polyurethan;
- Mit Stoff oder Leder-Look verkleidet. Fixed;

Rückenlehne

- Rahmen aus schwarzem oder weißem Kunststoff;
- Mesh, Stoff oder Leder-Look als Bezug;
- Innerer Schaum aus Polyurethan (Stoffbezug).

Lendenstütze

- Höhenverstellbare (80 mm Stellbereich);
- Aus transparentem Silikon.

Armlehnen

- Fix montierte schwarze Kunststoffarmlehnen;
- In drei Richtungen verstellbare schwarze 3D Kunststoffarmlehnen;
- 2D-verstellbare (in 2 Richtungen) schwarze oder weiße Kunststoffarmlehnen mit Unterteil aus poliertem Aluminium;
- 2D-höhenverstellbare Armlehnen (80 mm Stellbereich), Pad bewegt sich nach vorne und hinten (55 mm Stellbereich);
- In drei Richtungen verstellbare schwarze 3D Kunststoffarmlehnen;
- 2D-verstellbare (in 2 Richtungen) schwarze oder weiße Kunststoffarmlehnen mit Unterteil aus poliertem Aluminium;
- 3D-höhenverstellbare Armlehnen (80 mm Stellbereich), Breite verstellbar (37 mm Stellbereich), Pad bewegt sich nach vorne und hinten (55 mm Stellbereich);
- Alle Oberteile der Armlehnen mit PUm(Polyurethan) verkleidet,

Mechanismus

- Höhenverstellung durch den seitlichen Hebel;

Gas-Heber

- Verchromt oder in schwarzer Ausführung;
- 245 mm Stellbereich.

Fußring

- Arretierung durch Gasdruckfeder;
- Gewünschte Höhe ganz leicht einstellbar;
- Körper aus schwarzem Kunststoff mit verchromtem Ring, Ø460 mm.

Unterteil

- Sternförmige Basis aus polierte Aluminium;
- Sternförmige weiße oder schwarze Kunststoffbasis mit Glasfaser;
- Extern Ø700 mm.

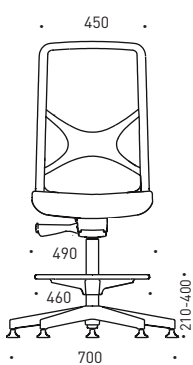
Rollen

- Gummifreie Räder mit Feststellbremse für harten Boden, Ø65 mm;
- PA(Polyamid)-freie Rollen mit Feststellbremse für weichen Boden, Ø65 mm.
- PP (Polypropylen) fixierte Schienen, Ø5 mm, für weiche Böden.

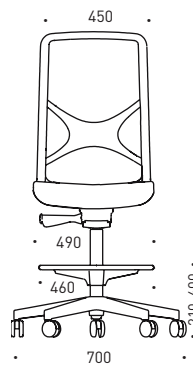
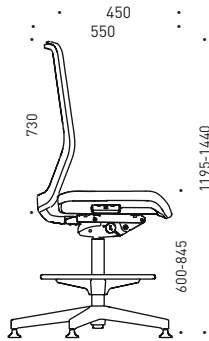
GUARANTEE

- 5 years

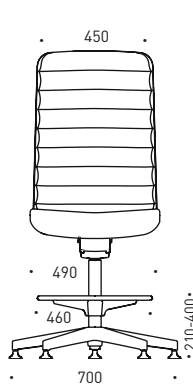
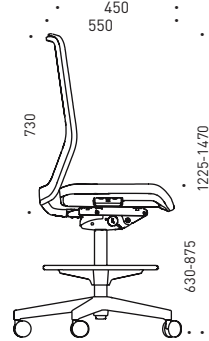
SORTIMENT



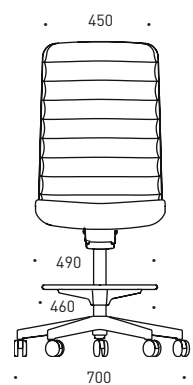
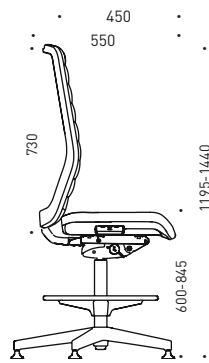
WIND Hoher Drehstuhl mit Mesh und Schienen



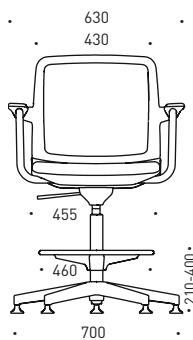
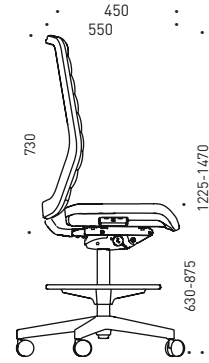
WIND Hoher Drehstuhl mit Meshbezug und Rollen



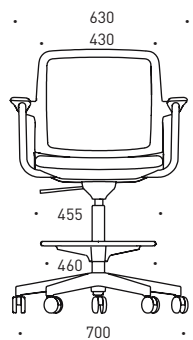
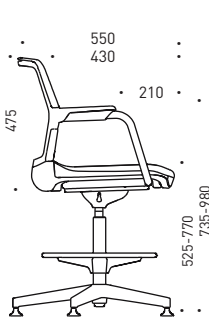
WIND Hoher Drehstuhl mit Stoff und Schienen



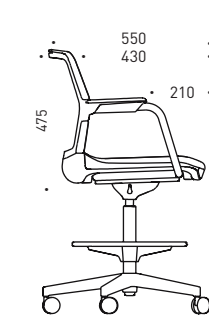
WIND Hoher Drehstuhl mit Stoff und Rollen



WIND Hoher Drehstuhl mit niedriger Rückenlehne und Schienen



WIND Hoher Drehstuhl mit niedriger Rückenlehne und Rollen



Optional



Fix montierte
Armlehnen



2D (in 2 Richtungen)
verstellbare
Armlehnen



In drei Richtungen
verstellbare 3D
Armlehnen